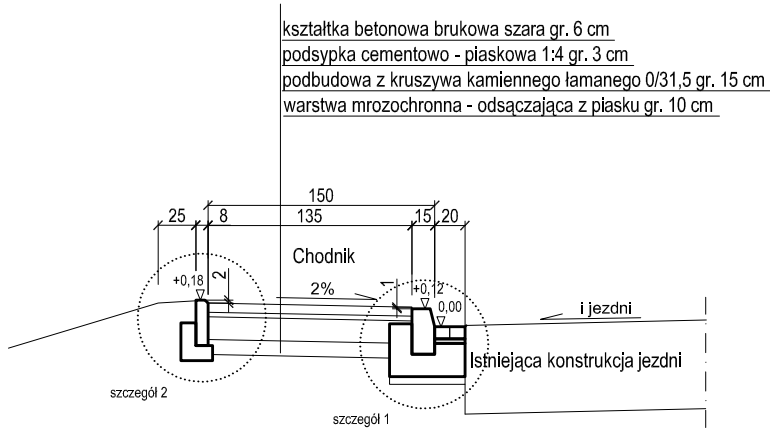
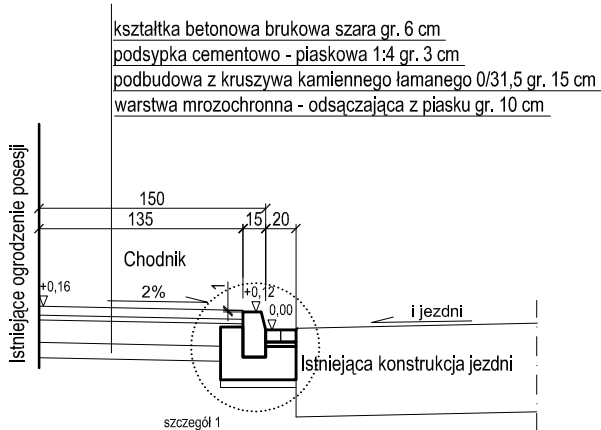


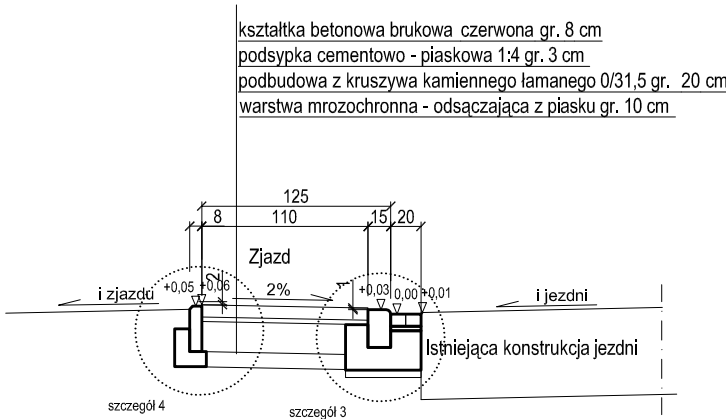
PRZEKRÓJ CHODNIKA



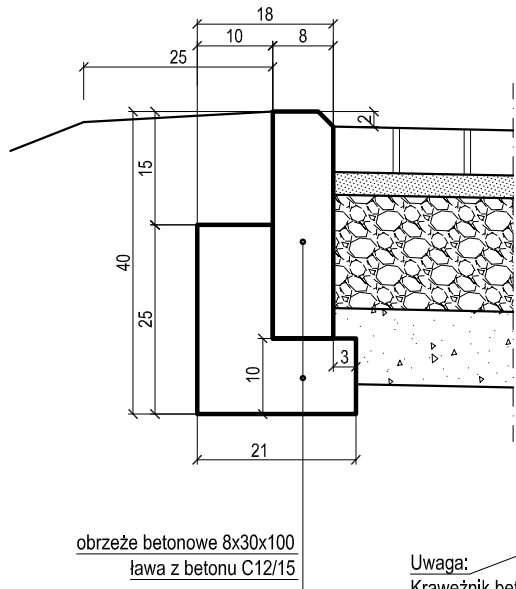
PRZEKRÓJ CHODNIKA  
PRZY OGRODZENIACH POSESJI



PRZEKRÓJ ZJAZDU

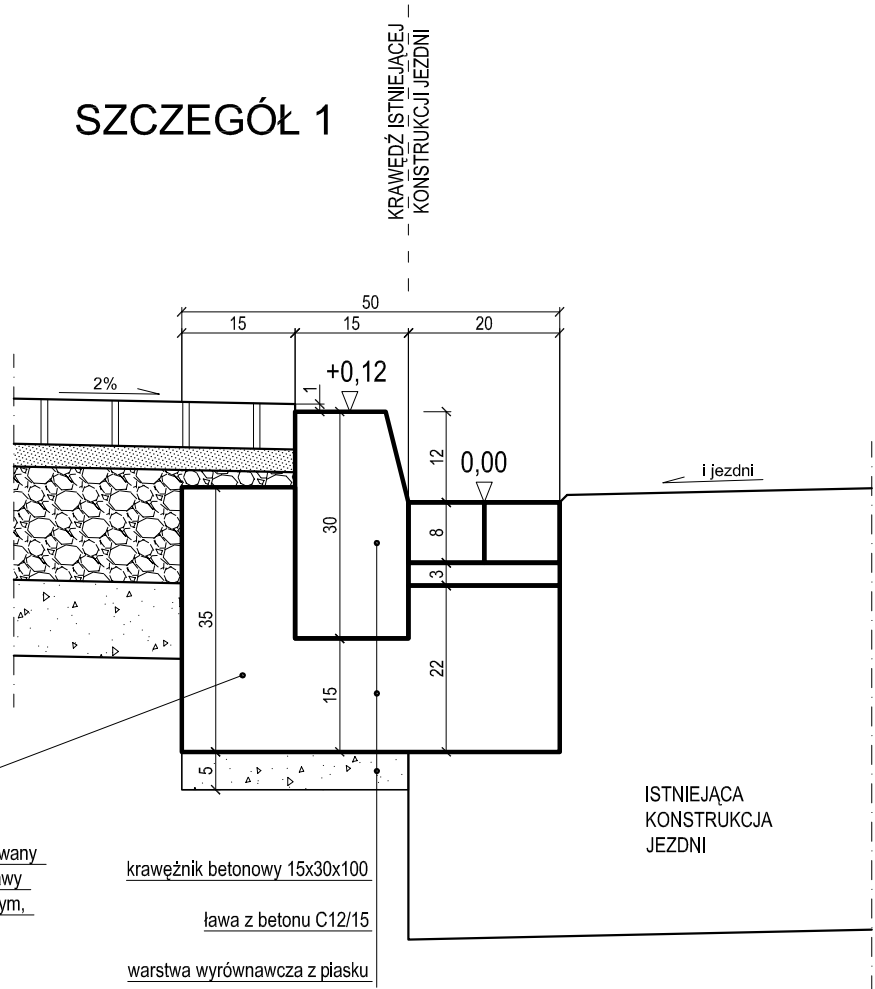


SZCZEGÓŁ 2

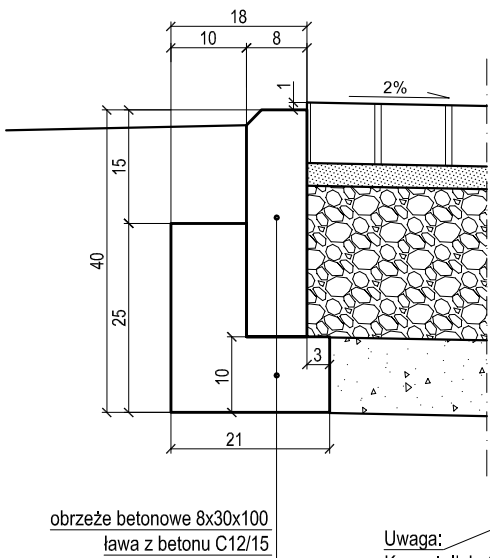


Uwaga:  
Krawężnik betonowy wibroprasowany 20x30x100 należy po ułożeniu ławy betonowej posadzić na wilgotnym, świeżym i nieścieżonym betonie.

SZCZEGÓŁ 1

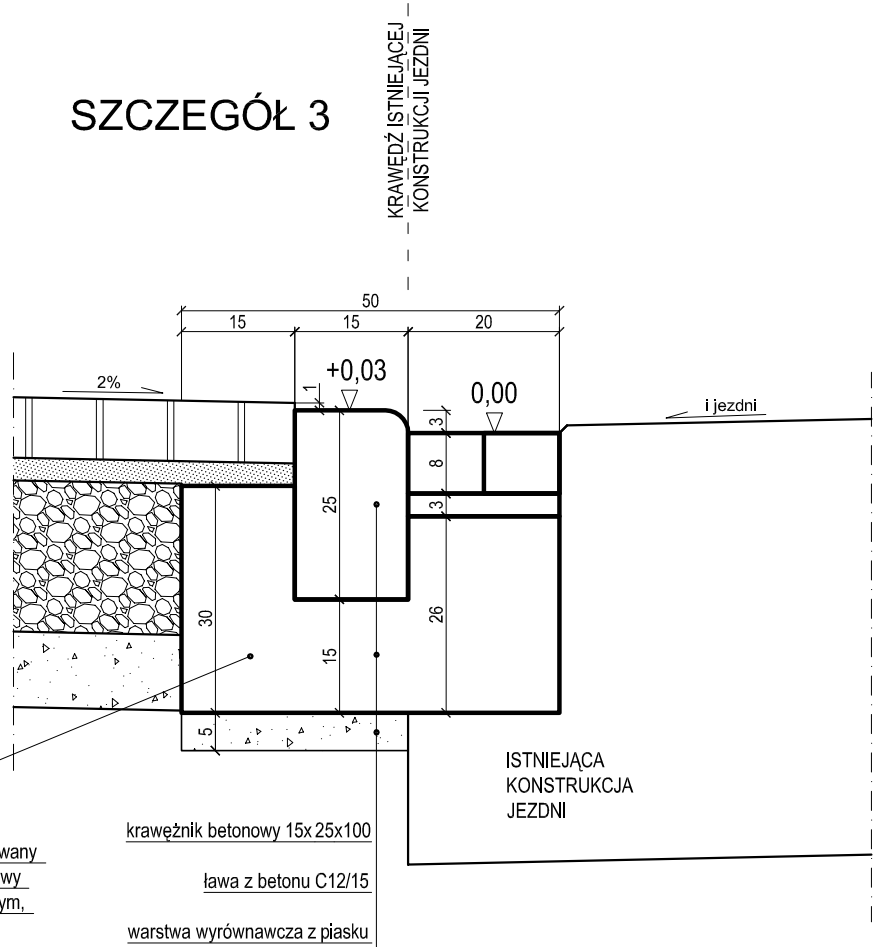


SZCZEGÓŁ 4



Uwaga:  
Krawężnik betonowy wibroprasowany 15x25x100 należy po ułożeniu ławy betonowej posadzić na wilgotnym, świeżym i nieścieżonym betonie.

SZCZEGÓŁ 3



LEGENDA

UWAGA:  
1) Wszystkie prace wykonać zgodnie ze sztuką budowlaną oraz obowiązującymi normami;  
2) W razie wystąpienia problemów nie objętych opracowaniem, należy skontaktować się z projektantem;  
3) Rzut należy rozpatrywać łącznie z przekrojem, szczegółem oraz opisem;  
4) Przed przystąpieniem do robót budowlanych należy sprawdzić wymiary oraz ilości na miejscu budowy.

TYTUŁ OPRACOWANIA:  
**REMONT CHODNIKA W CIĄGU  
DROGI POWIATOWEJ NR 3523S -  
UL. SYLWESTRA  
W MIEJSCOWOŚCI RUDNIK**

INWESTOR:  
**Powiatowy Zarząd Dróg w Raciborzu**

ul. 1 Maja 3,  
47-400 Racibórz,  
woj. śląskie

PROJEKTANT:  
**BIURO INŻYNIERSKIE**  
mgr inż. Roman Mucha

ul. Mariańska 9  
47-400 Racibórz  
tel. 032/4152586

e-mail: romanmuch@wp.pl

PROJEKTANT:  
mgr inż. Roman Mucha

RYSUNEK:  
**PRZEKROJE I SZCZEGÓŁY  
KONSTRUKCYJNE**

FORMAT:  
**A3**

OPRACOWAŁ:

SKALA:  
**1:50, 1:10**

NR RYSUNKU:  
**4**

DATA:  
PAŹDZIERNIK 2013